

Chláďa – mini stolní klimatizace

Vážený zákazníku, děkujeme za zakoupení našeho výrobku. Pozorně si přečtěte následující pokyny a dodržujte je, aby Vám sloužil bezpečně a k plné spokojenosti.

Zařízení funguje na principu ochlazování vzduchu odparem vody skrze integrovaný ventilátor zajišťující foukání chladného vzduchu požadovaným směrem. Jednotka ochladí vzduch o 5-8 °C v závislosti na vlhkosti vzduchu okolního prostředí.

Chláďa je ekologický - jediná energie je spotřebována pouze na pohon ventilátoru zbytek obstará vypařující se voda.

Ventilátor je velmi tichý (15db).

Použití


Pro ideální výkon zařízení doporučuji postavit zařízení na stůl do vzdálenosti 0.5m – 1m od sedící osoby a nastavit v přední části lampičky pro ofukování horní poloviny těla. K nastavení správného směru jsou v přední části pohyblivé lamely pro úpravu vertikálního směru studeného vzduchu.

Zařízení vzhledem k parametrům nelze využít ke klimatizaci celé místnosti, pouze k přímému chlazení oblasti.


První spuštění

Chláďa je vybaven integrovanou baterií. Zapojte zařízení do USB-B nabíječky, konektorem v zadní části, rozsvítí se červená kontrolka, značící probíhající nabíjení baterie, pokračujte v nabíjení, dokud kontrolka nesvítí modře. Při nabíjení zařízení vypněte (vypínač na zadní straně přepněte do polohy Off), pokračujte v nabíjení, dokud kontrolka nesvítí modře. Interní baterie je v tu chvíli plně nabitá. Nyní můžete nabíječku odpojit. Baterie vydrží na cca 12 hodin práce.

Baterie je plně nabitá



Baterie se nabíjí



detail zapojení USB kabelu



Naplnění vodou

Pro správné fungování musí být spodní nádržka naplněna vodou.


Přední část lze odsunout a pohybem k sobě vytáhnout nádobu na vodu spolu s odpařovacími houbičkami. Na straně nádržky je víčko zakrývající otvor, kterým lze doplnit vodu. Doporučuji používat destilovanou vodu, zamezíte tím jak vytváření usazenin, tak případnému zkažení vody.

Doplňovat doporučuji max do $\frac{3}{4}$ objemu nádržky proto, aby při přenášení voda nevytékala (kvůli odpařovacím houbičkám, nemůže být z principu svého fungování nádržka svrchu nepropustná).

Pro plnění nádržky vytáhněte přední část (zespodu jsou otvory kde lze dobře zachytit čelní část a pohybem vpřed povytáhněte nádržku s odparníkem).


Po naplnění nádržky zasuňte nádržku zpátky a sledujte stav vody skrz přední část s ryskami Min/Max.

Důležité upozornění: pokud je v nádržce voda, udržujte výrobek ve vodorovné poloze. Při transportu je třeba nádržku vypustit, totéž platí pro delší skladování.



Otvor pro plnění s víčkem

Postup plnění nádržky



Technické parametry:

Objem nádrže na vodu: 300 ml

Výkon: 1.2W

Napájení: 5V 0.3A

Hmotnost: 750g

Nabíjecí proud max. = 1A
Nabíjecí napětí= 5V
Objem nádrže na vodu: 300 ml
Kapacita baterie = 2000mAh
Typ USB konektoru = USB micro - B

Balení obsahuje: mini-klimatizace, kabel USB, návod k použití.

Chláďa je určen pro domácí použití. Výdrž je 12 hodin na jedno nabití, poté dochází k poklesu napětí, projevující se poklesem otáček až zastavením, proto je nutné baterii dobít vestavěnou USB nabíječkou, typ konektoru je USB micro - B.

Bezpečnostní pokyny:

- Nezapínejte zařízení při nabíjení.
- Pokud je voda v nádrže udržujte výrobek ve vodorovné poloze.
- Nezakrývejte zadní část zařízení a udržujte kolem volný prostor pro nasávání vzduchu.
- Zařízení je určeno pro vnitřní použití.
- V případě poruchy zařízení neopravujte!
- Nepoužívejte v nerozbaleném stavu.
- Nezasahujte do zapojení.

Přejeme vám spoustu ať zařízení dlouho a dobře slouží a příjemní vám horké letní dny.



Výrobce: Jiří Holman,
Pod Velbabou 1091,
Úpice 542 32, Česká
republika